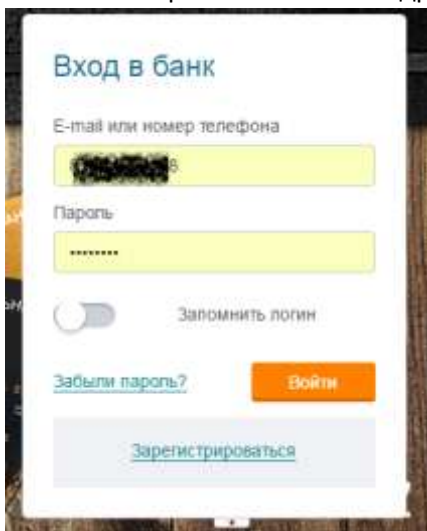
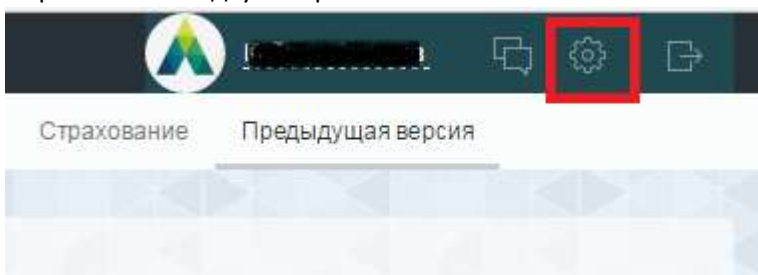


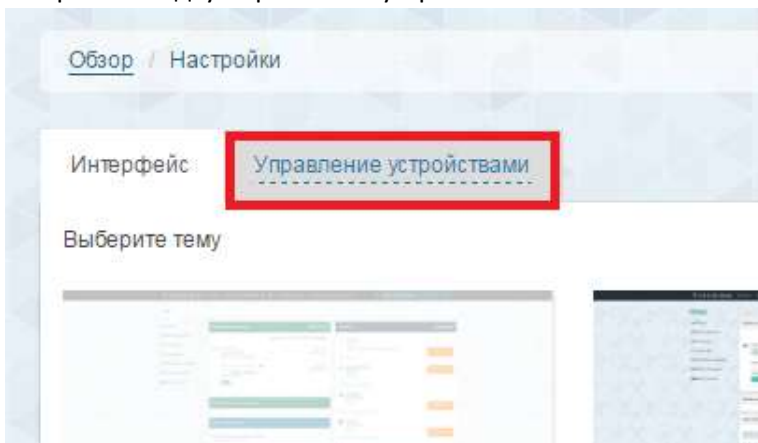
1. Войти в Интернет- банкинг по адресу 24.bankastana.kz введя свой логин и пароль



2. Перейти во вкладку настройки



3. Выбрать вкладку Управление устройствами



4. Система выдаст вам список мобильных устройств, с которых вы ранее входили в «мобильный банк»



5. Для блокировки доступа в ваш «мобильный банк» через конкретное устройство, переключите «тумблер» и система закроет доступ в ваш «мобильный банк» через это устройство. Для разблокирования доступа, проведите аналогичные действия по конкретному устройству

